



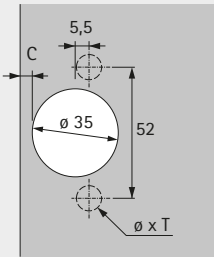
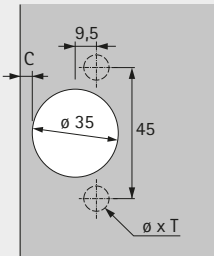
Snelmontagepotscharnier met geïntegreerde demping

- ▶ Sensys 8657i, scharnier zonder insprong
- ▶ Openingshoek 165°



- ▶ Automatisch scharnier met opkliktechniek en geïntegreerde demping
- ▶ Kwaliteitsindeling volgens EN 15570, level 3
- ▶ Voor deurdikte 15 – 32 mm
- ▶ Potdiameter 35 mm
- ▶ Potdiepte 11,6 mm
- ▶ Geïntegreerde opdekverstelling + 2 mm / - 2 mm
- ▶ Geïntegreerde diepteverstelling + 3 mm / - 2 mm
- ▶ Hoogteverstelling via montageplaat
- ▶ Openingshoek kan door optioneel toebehoren worden verkleind
- ▶ Scharnier zonder insprong
- ▶ Materiaal scharnierarm vernikkeld staal
- ▶ Materiaal scharnierpot vernikkeld staal

Sensys 8657i, openingshoek 165°

| Potmontage | Boorbeeld | Befestigings- boring $\varnothing \times T$ mm | volledig voorliggend | half voorliggend | VE |
|----------------------------------|-------------------------------------------------------------------------------------|---------------------------------------------------|-----------------------------------------------------------------------------------|-------------------------------------------------------------------------------------|----------|
| | | |  |  | |
| | | | Scharnierbasis 12,5 mm | Scharnierbasis 3 mm | |
| voor schroefbevestiging TH 52 |  | - | 9 099 540 | 9 099 550 | 1/50 st. |
| om in te drukken TH 53 | | $\varnothing 10 \times 11$ | 9 099 541 | 9 099 551 | 1/50 st. |
| snelle montage Flash TH 54 | | $\varnothing 10 \times 11$ | 9 099 542 | 9 099 552 | 1/50 st. |
| snelle montage Fix THS 55 | | $\varnothing 10 \times 6$ | 9 099 543 | 9 099 553 | 1/50 st. |
| voor schroefbevestiging TB 52 |  | - | 9 099 560 | 9 099 570 | 1/50 st. |
| om in te drukken TB 53 | | $\varnothing 8 \times 11$ | 9 099 561 | 9 099 571 | 1/50 st. |
| snelle montage Flash TB 54 | | | 9 099 562 | 9 099 572 | 1/50 st. |
| snelle montage Fix TB 55 | | $\varnothing 8 \times 6$ | 9 099 563 | 9 099 573 | 1/50 st. |

Snelmontagepotscharnier

► Sensys 8657i / Sensys 8657 / Sensys 8687

► Openingshoek 165°

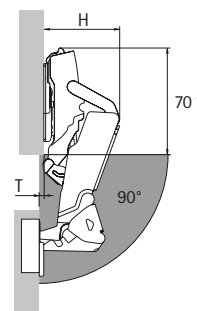
Minimumvoeg per deur

| Deur-dikte mm | Potafstand C mm | | | | | |
|------------------|-----------------|-----|-----|-----|-----|-----|
| | 3,0 | 4,0 | 4,5 | 5,0 | 6,0 | 7,0 |
| 15 | 0,0 | 0,0 | 0,0 | 0,0 | 0,0 | 0,0 |
| 16 | 0,0 | 0,0 | 0,0 | 0,0 | 0,0 | 0,0 |
| 17 | 0,0 | 0,0 | 0,0 | 0,0 | 0,0 | 0,0 |
| 18 | 0,0 | 0,0 | 0,0 | 0,0 | 0,0 | 0,0 |
| 19 | 0,0 | 0,0 | 0,0 | 0,0 | 0,0 | 0,0 |
| 20 | 0,0 | 0,0 | 0,0 | 0,0 | 0,0 | 0,0 |
| 21 | 0,0 | 0,0 | 0,0 | 0,0 | 0,0 | 0,0 |
| 22 | 0,0 | 0,0 | 0,0 | 0,0 | 0,0 | 0,0 |
| 23 | 0,0 | 0,0 | 0,0 | 0,0 | 0,0 | 0,0 |
| 24 | 0,0 | 0,0 | 0,0 | 0,0 | 0,0 | 0,0 |
| 25 | 0,0 | 0,0 | 0,0 | 0,0 | 0,0 | 0,0 |
| 26 | 0,1 | 0,1 | 0,1 | 0,1 | 0,1 | 0,1 |
| 27 | 0,1 | 0,1 | 0,1 | 0,1 | 0,1 | 0,1 |
| 28 | 0,2 | 0,2 | 0,2 | 0,2 | 0,2 | 0,3 |
| 29* | 0,4 | 0,4 | 0,4 | 0,4 | 0,5 | 0,6 |
| 30** | 0,7 | 0,7 | 0,8 | 0,8 | 1,0 | 1,1 |
| 31** | 1,1 | 1,2 | 1,3 | 1,4 | 1,6 | |
| 32** | 1,7 | 1,9 | 2,0 | 2,2 | | |

*bij gebruik van de openingshoekbegrenzing tot 120°

**bij gebruik van de openingshoekbegrenzing tot 105°

Terugsprongen/inbouwdiepte

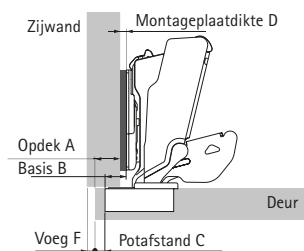


Geen deurinsprong T tot montageplaatdikte D = 3, vrije binnenruimte voor uittrekbare ladegeleiders.

*Scharnier gesloten: 80 mm

| Aanslagsoort | H mm (max. bij 30°) | T mm (90°, D0) |
|----------------------|------------------------|-------------------|
| volledig voorliggend | 66 | -3 |
| half voorliggend | 75,5 | 6,5 |

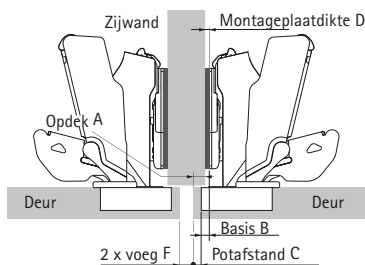
volledig voorliggend



Montageplaatdikte D = C + B - A
= potafstand C + 12,5 mm - opdek A

| Opdek mm | Potafstand C mm | | | | | |
|------------------------|-----------------|-----|-----|-----|-----|-----|
| | 3,0 | 4,0 | 4,5 | 5,0 | 6,0 | 7,0 |
| Montageplaatdikte D mm | | | | | | |
| 10 | 5,5 | 6,5 | 7,0 | 7,5 | 8,5 | 9,5 |
| 11 | 4,5 | 5,5 | 6,0 | 6,5 | 7,5 | 8,5 |
| 12 | 3,5 | 4,5 | 5,0 | 5,5 | 6,5 | 7,5 |
| 13 | 2,5 | 3,5 | 4,0 | 4,5 | 5,5 | 6,5 |
| 14 | 1,5 | 2,5 | 3,0 | 3,5 | 4,5 | 5,5 |
| 15 | 0,5 | 1,5 | 2,0 | 2,5 | 3,5 | 4,5 |
| 16 | | 0,5 | 1,0 | 1,5 | 2,5 | 3,5 |
| 17 | | | 0,0 | 0,5 | 1,5 | 2,5 |
| 18 | | | | | 0,5 | 1,5 |
| 19 | | | | | | 0,5 |

half voorliggend



Montageplaatdikte D = C + B - A
= potafstand C + 3 mm - opdek A

| Opdek mm | Potafstand C mm | | | | | |
|------------------------|-----------------|-----|-----|------|------|------|
| | 3,0 | 4,0 | 4,5 | 5,0 | 6,0 | 7,0 |
| Montageplaatdikte D mm | | | | | | |
| - 2 | 8,0 | 9,0 | 9,5 | 10,0 | 11,0 | 12,0 |
| - 1 | 7,0 | 8,0 | 8,5 | 9,0 | 10,0 | 11,0 |
| 0 | 6,0 | 7,0 | 7,5 | 8,0 | 9,0 | 10,0 |
| 1 | 5,0 | 6,0 | 6,5 | 7,0 | 8,0 | 9,0 |
| 2 | 4,0 | 5,0 | 5,5 | 6,0 | 7,0 | 8,0 |
| 3 | 3,0 | 4,0 | 4,5 | 5,0 | 6,0 | 7,0 |
| 4 | 2,0 | 3,0 | 3,5 | 4,0 | 5,0 | 6,0 |
| 5 | 1,0 | 2,0 | 2,5 | 3,0 | 4,0 | 5,0 |
| 6 | 0,0 | 1,0 | 1,5 | 2,0 | 3,0 | 4,0 |
| 7 | | 0,0 | 0,5 | 1,0 | 2,0 | 3,0 |
| 8 | | | | 0,0 | 1,0 | 2,0 |
| 9 | | | | | 0,0 | 1,0 |
| 10 | | | | | | 0,0 |